

## PURPUROVÉ SRDÍČKO

### ZDROJ:

Martina Hofmanová

### MATERIÁL:

Příze – camilla nebo perla číslo barvy 8048

háček, nůžky, duté vlákno, jehla

### POUŽITÉ ZKRATKY:

MK – magický kroužek

KS – krátký sloupek

V – 2 KS vřádkovat do 1 KS

A – 2 KS sháčkovat do 1 KS

PO – pevné oko



### NÁVOD:

#### 1. Kupolka:

1. řada: 5 KS do MK (5 KS)

2. řada: V x5 (10 KS)

3. řada: (V, 1 KS) x5 (15 KS)

4. řada: (V, 2 KS) x5 (20 KS)

5. řada: (V, 3 KS) x5 (25 KS)

6. - 8. řada: po 1 KS (25 KS)

Kupolku ukončíme, ponecháme si delší nit na sešití.




#### 2. Kupolka:

Stejným způsobem ušijeme 2. kupolku. Přízi neukončujeme.



Přiložíme k 1. kupolce, vynecháme 3 KS na 1. kupolce a pokračujeme.

9. řada: 22 KS na jedné kupoli a 22 KS na druhé kupoli (44 KS)



Volným koncem sešijeme kupolky k sobě (celkem 5 KS)

10. řada: 10 KS, A, 20 KS, A, 10 KS (42 KS)  
11. řada: 10 KS, A, 18 KS, A, 10 KS (40 KS)  
12. řada: 9 KS, A, 18 KS, A, 9 KS (38 KS)  
13. řada: 8 KS, 2A, 14 KS, 2A, 8 KS (34 KS)  
14. řada: 7 KS, 2A, 12 KS, 2A, 7 KS (30 KS)  
15. řada: 7 KS, A, 12 KS, A, 7ks (28 KS)  
16. řada: 5 KS, 2A, 10 KS, 2A, 5 KS (24 KS)  
17. řada: 4 KS, 2A, 8 KS, 2A, 4 KS (20 KS)  
 Srdíčko vycpeme dutým vláknem.



18. řada: 4 KS, A, 8 KS, A, 4 KS (18 KS)  
19. řada: 2 KS, 3A, 2 KS, 3A, 2 KS (12 KS)  
 Opět vycpeme.  
20. řada: 1 KS, A (8 KS)  
21. řada: 3A (3 KS)

Pokud poslední 2 řádky nevychází, nevadí, uděláme je od oka. Ukončíme a zapošijeme.

